



# SUV

shopping utility vehicle



Li-Ion cells  
Samsung 36V



**SHORT**  
<45km  
**LONG**  
<60km



**SHORT**  
4h  
**LONG**  
5h



## SUV, l'elettrica ideale per la spesa nelle aree a traffico limitato

UNISEX



nero  
black

Geometria comoda in un grande classico che con WAYEL ha segnato la sua ascesa. È SUV, la bici elettrica per lo shopping urbano progettata con un assetto che consente di trasportare volumi pesanti e ingombranti senza fatica e senza compromettere stabilità e conducibilità. **Punto di forza: trasmissione a cardano. Niente più grasso su mani e vestiti.**












## SUV, the ideal e-bicycle for shopping in limited traffic areas

Comfortable geometry in a great classic which has marked its rise with WAYEL. It's SUV, the electric bike for urban shopping, designed with a structure allowing to carry heavy and bulky volumes effortlessly and without compromising stability and riding ability. **Strong point: shaft-drive transmission. No more grease on hands and clothes.**



## SUV: Shopping Utility Vehicle

### Specifiche Features

-  **TRASMISSIONE | TRANSMISSION**  
cardano | shaft drive
-  **TELAIO | FRAME**  
acciaio | steel
-  **RUOTE | WHEELS**  
ant. | front 24" x 1,5"; post. | rear 26" x 1,5"
-  **MOTORE/COPPIA | MOTOR/TORQUE**  
anteriore | front 250W 19Nm brushless
-  **FRENI | BRAKES**  
anteriore e posteriore | front and rear V brake
-  **PESO (NO BATTERIA) | WEIGHT (NO BATTERY)**  
24 kg
-  **FORCELLA ANTERIORE | FRONT FORK**  
fissa | fixed
-  **CAMBIO | GEAR**  
3 rapporti integrato | integrated 3-speed Shimano Nexus
-  **SENSORE DI PEDALATA | PEDALLING SENSOR**  
sensore di velocità esterno  
external speed sensor
-  **SELLA | SADDLE**  
comfort | comfort
-  **LUCI | LIGHTS**  
ant. e post. a dinamo | front and rear light bulb
-  **DISPLAY**  
LCD retroilluminato: 5 livelli di assistenza,  
dispositivo soft start | Multifunction control unit;  
backlight LCD: 5 levels of engine assist and soft  
start device

### Batterie | Batteries

- SHORT**  
281 Wh | 36 V - 7,8 Ah | 1,9 kg
- LONG**  
316 Wh | 36 V - 9,6 Ah | 2,3 kg

#### SCAVALCO BASSO

Lo scavalco è molto basso, per permetterti di salire e scendere agevolmente. Quando ti fermi, il cavalletto rinforzato garantisce massima stabilità anche con sovraccarichi.

#### LOW DOWN TUBE

The down tube is very low, to allow you to easily get on and off the bike. When you stop, the strengthened kick-stand ensures the highest stability even with overloads.



#### CENTRALINA MULTIFUNZIONE

Con display LCD retroilluminato la centralina mostra nitidamente i comandi di bordo: scegli tra 5 diversi livelli di assistenza del motore, controlla la carica residua o avvia il soft start, per partire senza pedalare.

#### MULTIFUNCTION CONTROL UNIT

With a backlit LCD display, the control unit clearly shows the onboard controls: you can select among 5 different levels of engine servicing, check the remaining charge or activate the soft start function, to set off without pedaling.



#### UNA CAPIENZA DA SPESA

Il cestone è integrato nel telaio e ha una capienza di 37 litri. SUV può prendere il posto dell'auto per la spesa quotidiana, è infatti in grado di caricare fino a 6 bottiglie d'acqua e un'intera borsa.

#### A CAPACITY FOR SHOPPING

The big basket is integrated in the frame and has a capacity of 37 litres. This allows SUV to take the place of your car for full daily shopping (it is able to load up to 6 bottles of water and a full shopping bag).

