

GOTHAM



MADE
IN ITALY



FIVE
MOTOR



VERNICIATURA
AD ACQUA
WATER PAINTING

Grinta e comfort urbano

Connubio tra forma e funzione per una e-bike dallo stile aggressivo e giovanile. Ruote da 20", copertoni importanti per destreggiarsi lungo le vie più impegnative della città con disinvoltura e sicurezza. Potente motore posteriore in grado di affrontare anche salite impegnative.

Urban determination and comfort

Synergy between form and function to an e-bike characterized by a youthful and aggressive style. 20" wheels, big tyres for coping with the most demanding roads of the city with ease and safety. Powerful rear motor able to face also the most challenging climbs.

Batterie | Batteries



Li-Ion cells
Samsung 36V,
FIVE

MEDIUM

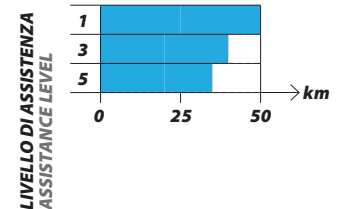
313 Wh | 36 V - 8,7 Ah | 1,9 kg






5h



MEDIUM max 50



Specifiche Features

-  **TRASMISSIONE | TRANSMISSION**
catena | chain KMC
-  **TELAIO | FRAME**
alluminio | aluminium
-  **RUOTE | WHEELS**
20" x 1,95"
-  **MOTORE/COPPIA | MOTOR/TORQUE**
posteriore o anteriore | rear or front FIVE 250W
-  **FRENI | BRAKES**
anteriore e posteriore | front and rear V brake
-  **PESO (NO BATTERIA) | WEIGHT (NO BATTERY)**
19,5 kg
-  **FORCELLA ANTERIORE | FRONT FORK**
ammortizzata 30 mm o fissa | suspended 30 mm or fixed
-  **CAMBIO | GEAR**
7 rapporti Shimano Tourney o 3 rapporti Shimano Nexus
7-speed Shimano Tourney or 3-speed Shimano Nexus
-  **SENSORE DI PEDALATA | PEDALLING SENSOR**
sensore di velocità integrato
integrated speed sensor
-  **SELLA | SADDLE**
Selle Bassano
-  **LUCI | LIGHTS**
ant. e post. a batteria | front and rear battery LED
-  **DISPLAY**
multifunzione con indicatori LED: 5 livelli di assistenza,
dispositivo soft start
multifunction control unit; LEDs: 5 levels of engine
assist and soft start device

UNISEX

-  | nero opaco
mat black
-  | azzurro
light blue
-  | arancio
orange

Le autonomie riportate variano in funzione dei seguenti fattori: livello di assistenza selezionato, percorsi caratterizzati da pendenze accentuate e lunghe salite; ghiaia; pavimentazione dissestata; direzione del vento; peso del ciclista; temperatura esterna.

Autonomies vary according to the following factors: level of assistance selected, length and steepness of slopes; rough pavement; gravel; wind direction; weight of the cyclist; temperature.



MOTORE AGGRESSIVO

Il potente motore FIVE da 250W è disponibile sia montato al posteriore per miglior controllo dell'e-bike, sia sul mozzo anteriore per miglior maneggevolezza.

AGGRESSIVE MOTOR

The powerful FIVE 250W motor is available mounted on the rear for best e-bike control, or on the front hub for better handling.



BATTERIE CON ATTACCO MAGNETICO

Il supporto garantisce l'incastro perfetto della batteria che resta salda nel suo alloggiamento, lasciando la possibilità di fare qualsiasi movimento.

BATTERIES WITH MAGNETIC CONNECTION

An additional support ensures the perfect connection of the battery and keeps it secure in its housing while you can do any movement.



RUOTE DA 20"

Grinta da vendere grazie alle ruote larghe da 20", che la rendono stabile e inarrestabile in ogni percorso.

20" WHEELS

Extremely plucky thanks to the wide 20" wheels that make it stable and unstoppable in every path.



GOTHAM ha due configurazioni disponibili. Scegli la soluzione che più si addice ai tuoi spostamenti. GOTHAM è disponibile anche con motore anteriore, cambio interno 3V Shimano e forcella fissa.

Two configuration available for GOTHAM. Choose the version which suits best your travel needs. GOTHAM is available also with front motor, Shimano 3V internal gearbox and fixed fork.