

W3



IL FASCINO VINTAGE CHE RACCHIUDE LA TECNOLOGIA DEL FUTURO

Design originale e forme che attirano lo sguardo, W3 si distingue per i dettagli curati nei minimi particolari, come i fari LED high-tech.

Le prestazioni del motore tedesco Bosch da 4000 W sono equivalenti a quelle di un 125 cc. Gli pneumatici sono da 12" per una guida stabile e confortevole.

La frenata combinata distribuisce l'effetto sui dischi anteriore e posteriore. Doppia batteria al litio LG per un più ampio range di autonomia.

THE VINTAGE CHARM THAT BRINGS THE TECHNOLOGY OF THE FUTURE

Original design and eye-catching shapes, W3 stands out for its special details, such as the high-tech LED headlights.

The performance of the German 4000 W Bosch motor is equivalent to that of a 125 cc. The tires are 12" for a comfortable ride. Combined braking system distributes the force on the front and rear discs.

Double LG lithium battery for a wider range of autonomy.

BATTERIE | BATTERIES

IONI DI LITIO | LITHIUM CELLS
2x60 V - 31,5 Ah | celle LG cells


 <100km

 30%


 2 persone | people
max 150 kg

 COLORI | COLOURS
TITANIO | TITANIUM

 DIMENSIONE | DIMENSIONS
1865x700x1113 mm

 RUOTE | WHEELS
120/70 x 12" tubeless

 MOTORE | MOTOR
BOSCH 4 kW

 FRENI | BRAKES
anteriore e posteriore a disco con
sistema di frenata combinato
CBS front and rear disc brake

 VELOCITÀ MASSIMA | MAX SPEED
75 km/h

 PORTATA MASSIMA
150 kg

 SELLA | SADDLE
ecopelle | faux leather

 LUCI | LIGHTS
LED

 DISPLAY
LCD

 SISTEMA ANTIFURTO SONORO
ANTI-THEFT SOUND SYSTEM

 VANO PORTACASCO SOTTOSELLA
UNDER-SEAT HELMET COMPARTMENT




MOTORE POSTERIORE INTEGRATO BOSCH 4 KW

Motore BOSCH da 4 kW per prestazioni equivalenti a quelle di un motore termico da 125 cc. La sua spinta è vigorosa e immediata. La coppia cresce senza esitare e il motore risponde repentinamente appena si aziona l'acceleratore.

INTEGRATED BOSCH 4 KW REAR MOTOR

4 kW BOSCH engine for performance equivalent to that of a 125 cc heat engine. Its thrust is vigorous and immediate. The torque grows without hesitation and the engine responds quickly as soon as the accelerator is activated.



FRENATA COMBINATA A DISCO

La frenata combinata distribuisce la forza frenante su entrambi i dischi per evitare il bloccaggio delle ruote e migliorare la sicurezza.

COMBINED BRAKING SYSTEM

Combined braking system distributes the braking force to both discs to prevent wheel lock and improve safety.



QUADRO STRUMENTAZIONI LCD INTELLIGENTE

Il display fornisce la diagnostica di base in un attimo: con un solo sguardo sono visibili velocità e autonomia.

SMART LCD DISPLAY

The display provides basic information in an instant, with a single glance speed and autonomy are visible.

OPTIONAL

PARABREZZA | WINDSHIELD

