

E-BIT S

**FIVE
MOTOR**



**ULTRA-LEGGERA, PESA SOLO
13,4 KG SENZA BATTERIA.
ULTRA-LIGHT, IT WEIGHS ONLY
13,4 KG WITHOUT BATTERY.**



Peso massimo
conducente 90 kg
Maximum driver
weight 90 kg



Li-Ion cells
Samsung 36V,

E-bit S, la pieghevole intermodale per piccoli e medi spostamenti

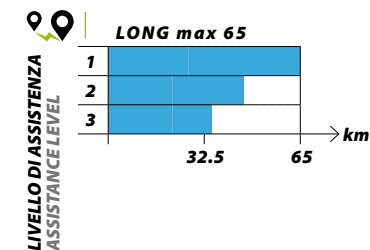
E-BIT S è il simbolo del segmento intermodale WAYEL, generato dalla sintesi tra comfort, elettronica e personalizzazione. In appena 30 secondi e tre mosse (quattro se si ripiegano i pedali) E-BIT S si riduce a un minimo ingombro: riposta nel suo comodo trolley in dotazione ti segue davvero dove decidi tu.

E-bit S, the intermodal foldable bike for short and middle trips

E-BIT S is the symbol of WAYEL's intermodal segment, created from the synthesis among comfort, electronics and customization. In just 30 seconds and 3 moves (4 if pedals get folded), E-BIT S is reduced to a minimum space occupied. Placed in the comfortable trolley provided it really follows you wherever you want.

Batterie | Batteries

LONG
417 Wh | 36 V - 11,6 Ah
📦 2,3 kg | 🔌 5h





TROLLEY IN DOTAZIONE E BORSA MORBIDA OPZIONALE

Per trasportare agevolmente E-BIT S una volta ripiegata usa la comoda borsa trolley di serie.

SUPPLIED TROLLEY AND OPTIONAL COMFORTABLE BAG

To easily carry E-BIT S when folded, you can use the supplied comfortable trolley with wheels.

SI PIEGA IN TRE MOSSE

La praticità di E-BIT S si apprezza ancora di più se ogni giorno ci si muove per lavoro. Il pendolare che si sposta da una città all'altra e utilizza anche più di un mezzo pubblico troverà un'alleata insostituibile.

IT CAN BE FOLDED IN 3 MOVES

The convenience of E-BIT S is even more appreciated if you travel for work everyday. The commuter who travels from town to town, using more than one public vehicle will find it an irreplaceable partner to facilitate his daily life.

CENTRALINA MULTIFUNZIONE

Aziona i comandi dal computer di bordo: scegli tra 3 diversi livelli di assistenza del motore, controlla la carica residua o avvia il soft start, per partenze anche da fermo.

MULTIFUNCTION CONTROL UNIT

From the computer onboard, you can select among 3 different levels of engine servicing, check the remaining charge or activate the soft start, to set off without pedaling.

UNISEX

- bianco lucido
glossy white
- blu satinato
satin blue
- nero
black

Specifiche Features

 **DIMENSIONI RIPIEGATA | SIZE WHEN FOLDED**
70x30x60 cm

 **TRASMISSIONE | TRANSMISSION**
cinghia | belt drive

 **TELAIO | FRAME (HxL)**
alluminio | aluminium 31x50cm*

 **RUOTE | WHEELS**
16" x 1,5"


 **MOTORE/COPPIA | MOTOR/TORQUE**
anteriore | front FIVE 250W 40Nm 36V


 **FRENI | BRAKES**
anteriore e posteriore | front and rear V brake

 **PESO (NO BATTERIA) | WEIGHT (NO BATTERY)**
13,4 kg

 **FORCELLA ANTERIORE | FRONT FORK**
fissa | fixed

 **SENSORE DI PEDALATA | PEDALLING SENSOR**
sensore di velocità esterno | external speed sensor

 **SELLA | SADDLE**
ammortizzata con luce LED integrata
suspended with LEDs integrated

 **DISPLAY**
multifunzione con indicatori LED: 3 livelli di
assistenza, dispositivo soft start
multifunction control unit; LEDs: 3 levels of engine
assist and soft start device

Le autonomie riportate variano in funzione dei seguenti fattori: livello di assistenza selezionato, percorsi caratterizzati da pendenze accentuate e lunghe salite; ghiaia; pavimentazione dissestata; direzione del vento; peso del ciclista; temperatura esterna.

Autonomies vary according to the following factors: level of assistance selected, length and steepness of slopes; rough pavement; gravel; wind direction; weight of the cyclist; temperature.

* Per ulteriori informazioni relative alle misure delle e-bike consultare il sito www.wayel.it | For more information on e-bike sizes, please visit www.wayel.it