

GOTHAM2

FIVE
MOTOR



Peso massimo
conducente 90 kg
Maximum driver
weight 90 kg



Li-Ion cells
Samsung/BAK 36V, FIVE

MADE
IN ITALY



VERNICIATURA
AD ACQUA
WATER PAINTING

La compatta per la città

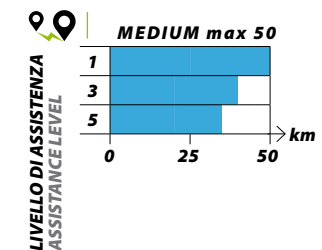
GOTHAM2 è l'e-bike semplice e compatta per il centro urbano. Le sue linee leggere e spensierate sono diventate un classico su due ruote. Il motore anteriore assicura un'ottima guidabilità tra il traffico e le ciclabili cittadine.

The compact for the city

GOTHAM2 is the simple and compact e-bike for the city center. Its light and carefree design has become a classic on two wheels. The front engine ensures excellent driveability in traffic and city cycle paths.

Batterie | Batteries

MEDIUM
313 Wh | 36 V - 8,7 Ah
3 kg | 5h





MOTORE ANTERIORE

Il potente motore FIVE da 250W è montato sul mozzo anteriore per ottimizzare la maneggevolezza dell'e-bike.

FRONT MOTOR

The powerful FIVE 250W motor is mounted on the front hub for better handling.

BATTERIE CON ATTACCO MAGNETICO

Il supporto garantisce l'incastro perfetto della batteria che resta salda nel suo alloggiamento, lasciando la possibilità di fare qualsiasi movimento.

BATTERIES WITH MAGNETIC CONNECTION

An additional support ensures the perfect connection of the battery and keeps it secure in its housing while you can do any movement.

RUOTE DA 20"

Grinta da vendere grazie alle ruote larghe da 20", che la rendono stabile e inarrestabile in ogni percorso.

20" WHEELS

Extremely plucky thanks to the wide 20" wheels that make it stable and unstoppable in every path.

UNISEX


azzurro
light blue

Specifiche Features

 **TRASMISSIONE | TRANSMISSION**
catena | chain KMC

 **TELAIO | FRAME (HxL)**
alluminio | aluminium 40x52cm*

 **RUOTE | WHEELS**
20" x 1,95"

 **MOTORE/COPPIA | MOTOR/TORQUE**
anteriore | front
FIVE 250W 40Nm 36V

 **FRENI | BRAKES**
anteriore e posteriore | front and rear V brake

 **PESO (NO BATTERIA) | WEIGHT (NO BATTERY)**
20 kg


 **FORCELLA ANTERIORE | FRONT FORK**
fissa | fixed

 **CAMBIO | GEAR**
3 rapporti Shimano Nexus
3-speed Shimano Nexus

 **SENSORE DI PEDALATA | PEDALLING SENSOR**
sensore di velocità integrato
integrated speed sensor

 **SELLA | SADDLE**
Selle Bassano

 **LUCI | LIGHTS**
ant. e post. a batteria | front and rear battery LED

 **DISPLAY**
multifunzione con indicatori LED: 5 livelli di
assistenza, dispositivo soft start
multifunction control unit; LEDs: 5 levels of engine
assist and soft start device

Le autonomie riportate variano in funzione dei seguenti fattori:
livello di assistenza selezionato, percorsi caratterizzati da pendenze
accentuate e lunghe salite; ghiaia; pavimentazione disastata;
direzione del vento; peso del ciclista; temperatura esterna.

Autonomies vary according to the following factors: level of
assistance selected, length and steepness of slopes; rough
pavement; gravel; wind direction; weight of the cyclist;
temperature.

* Per ulteriori informazioni relative alle misure delle e-bike consultare il sito www.wayel.it | For more information on e-bike sizes, please visit www.wayel.it